



**Casa de Dom Inácio**  
**Guia para Visitantes**  
**Em PORTUGUES**

“ Eu não curo ninguém, quem cura é Deus.”  
Médium João Teixeira de Farias

## **Sumario**

<b>Sumario.....</b>	<b>2</b>
<b><i>Prefácio da segunda edição .....</i></b>	<b>5</b>
<b><i>Introdução .....</i></b>	<b>5</b>
<b><i>Capítulo 1. A Casa.....</i></b>	<b>6</b>
1.1 A Casa de Dom Inácio.....	6
1.2 O Que Esperar.....	6
1.3 A Casa e Seus Instrumentos Espirituais.....	7
1.4 Recursos na Casa.....	7
1.5 Segurança.....	7
1.6 Pousadas, Táxis e Restaurantes.....	7
<b><i>Capítulo 2. O que preparar antes da sua viagem.....</i></b>	<b>8</b>
2.1 Trajes na Casa .....	8
2.2 Outras Roupas.....	8
2.3 Planejamento da Viagem.....	8
2.4 Leitura Recomendada.....	8
<b><i>Capítulo 3. Chegando a Abadiânia.....</i></b>	<b>10</b>
3.1 Visitando a Casa de Dom Inácio.....	10
3.2 Entrando nas Dependências da Casa.....	10
3.3 O Silêncio é Uma Prece.....	10
<b><i>Capítulo 4. Espiritismo.....</i></b>	<b>11</b>
4.1 As Idéias Primordiais.....	11
4.2 As Entidades e o Médiun.....	11
4.3. Outros Médiuns.....	11
<b><i>Capítulo 5. Disposição dos Recintos da Casa.....</i></b>	<b>12</b>
5.1 Regras gerais de todas as salas.....	12
5.2 O salão principal.....	12
5.3 Diagrama da Casa em Janeiro de 2006.....	13
5.4 Primeira Sala das Correntes ou Sala dos Médiuns.....	14
5.5 Sala das Entidades.....	14
5.6 Sala das Intervenções. (ou Sala das Macas) .....	15
5.7 Enfermaria.....	15
<b><i>Capítulo 6. Protocolo Básico da Casa.....</i></b>	<b>16</b>
6.1 Bem, você chegou... ..	16
6.2 Regras para todas as filas.....	16
6.3 Fila da Tradução.....	16
6.4 Médiuns / Fila das Correntes.....	16
6.5 A Fila das Intervenções.....	17
6.6 A Fila da Primeira Vez.....	17
6.7 A Fila da Segunda Vez.....	17
6.8 A Fila das 8 Horas e a Fila das 2 Horas.....	17
6.9 A Fila da Revisão.....	17
6.10 A Fila da Sopa.....	18

6.11 A Fila das Despedidas.....	18
<b>Capítulo 7. Intervenção.....</b>	<b>18</b>
7.1 O que significa.....	18
7.2 Como se Preparar.....	18
7.3 A fila da Intervenção.....	19
7.4 A Intervenção.....	19
7.5 Quando a Intervenção terminar.....	19
7.6 Instruções pós- Intervenções.....	19
7.7 Revisão.....	20
7.8 Intervenções Especiais.....	20
<b>Capítulo 8. Suplemento à Base de Passiflora .....</b>	<b>22</b>
8.1 Passiflora.....	22
8.2 Dieta Recomendada.....	22
<b>Capítulo 9. Outros Pontos Importantes.....</b>	<b>23</b>
9.1 Água fluída.....	23
9.2 Sopa.....	23
9.3 Mesa de Cristal.....	23
9.4 A Cachoeira.....	23
9.5 O Triângulo de Orações.....	24
9.6 O Terço.....	24
9.7 Louvor dos Domingos para Estrangeiros.....	24
9.8 Fotografias de Amigos e Queridos .....	24
9.9 A Livraria.....	24
9.10 Doações .....	25
9.11 Cura, e Outros Tratamentos Energeticos .....	25
9.12 Massagem e "Body Work" .....	25
9.13 Tratamento Médico.....	25
9.14 Visitantes em Cadeira de Rodas.....	25
9.15 Tirar Fotografias, Vídeos e Entrevistas.....	26
9.16 Crianças .....	26
9.17 Cartas para a Casa.....	26
<b>Capítulo 10. Filhos e Filhas da Casa .....</b>	<b>27</b>
10.1 O que isto significa? .....	27
10.2 O que devo fazer?.....	27
10.3 O que isto me autoriza?.....	27
10.4 Quais são minhas Responsabilidades como Médiun da Casa??.....	27
<b>Capítulo 11. Trazer Pessoas para a Casa.....</b>	<b>28</b>
<b>Apêndices .....</b>	<b>29</b>
<b>Apêndice A – Breve Guia Para Visitantes de Primeira Vez.....</b>	<b>29</b>
<b>Apêndice B – Tenho Uma Intervenção Espiritual Marcada, O Que Devo Fazer Agora? .....</b>	<b>30</b>
<b>Apêndice C – Instruções Pós-intervenções. ....</b>	<b>31</b>
<b>Apêndice D – Instruções da Revisão.....</b>	<b>32</b>
<b>Apêndice E –O Que Fazer Com Os Suplementos.....</b>	<b>33</b>

<b>Apêndice F – O Que Devo Fazer Se Receber Várias Doses de Suplemento?”</b> .....	34
<b>Apêndice G – Horários da Casa</b> .....	35
<b>Apêndice H – A Cachoeira</b> .....	36
<b>Apêndice I – Questões Frequentes</b> .....	37



## **Prefácio da segunda edição**

A intenção deste manual é de simplificar e esclarecer o regulamento e os procedimentos atuais da Casa de Dom Inácio. Muitas destas regras têm sido determinadas pelas Entidades durante estes anos de trabalho. Com o passar do tempo, tem ocorrido muitas mudanças nas regras existentes, e esperamos muitas outras nos anos vindouros.

Bem que nós tenhamos feito o máximo para incluir todas as regras e procedimentos, é possível que tenhamos omitido algumas. Se encontrar algo faltando ou tiver um comentário ou sugestão, envie-nos um e-mail ao endereço: [casaguide@comcast.net](mailto:casaguide@comcast.net). Embora não possamos responder a todos os e-mails, tenha certeza de que analisaremos seu conteúdo e consideraremos sua inclusão em uma edição futura. Se gostar deste livreto e quiser apoiar moralmente, simplesmente ore agradecendo a Dom Inácio.

Agradecemos a todos aqueles que contribuíram o seu tempo e esforço para a publicação deste guia.

## **Introdução**

Se estiver aqui procurando por cura física, ajuda na sua vida ou para continuar seu desenvolvimento espiritual, este guia lhe indicará a melhor maneira de obter os melhores benefícios da Casa de Dom Inácio e, esperançosamente, lhe ajudará a tornar sua estadia agradável e proveitosa. As regras e diretrizes descritas aqui são definidas pelas Entidades da Casa. De vez em quando estas regras mudam e nós nos esforçaremos para atualizar as informações nas edições futuras. Quando chegar a Abadiânia, é aconselhável participar do encontro semanal sobre a Casa; ele é realizado na Casa de Dom Inácio na terça-feira à noite. Mesmo se você já for um velho freqüentador, esta seria uma boa ocasião para conhecer as novas regras protocolares e instruções. Em geral, a melhor maneira para otimizar a sua viagem e estadia na Casa é cultivando seu espaço interior e de oração. Respeite os outros e esteja pronto para assumir a parte que você deverá ter nos trabalhos.

## **Capítulo 1. A Casa.**

### **1.1 A Casa de Dom Inácio.**

A Casa de Dom Inácio foi criada em Abadiânia em 1979, pelo Médiun João Teixeira de Farias - conhecido mundialmente como João de Deus ou John of God -, como um lugar onde pudesse cumprir sua missão de cura espiritual. A Casa funciona como um templo ecumênico e hospital espiritual onde inúmeras Entidades espirituais trabalham para nos ajudar fisicamente, emocionalmente e espiritualmente.

A Casa segue os princípios da Doutrina Espírita, porém, todos são bem-vindos à Casa de Dom Inácio, independentemente de crenças ou convicções religiosas.

### **1.2 O Que Esperar.**

Se ao chegar à Casa, o que desejar for ver Deus na sua frente dizendo « agora você está completamente curado; pode voltar pra sua casa », certamente se decepcionará. Se assim tivesse de ser, Deus não precisaria tê-lo(a) feito vir à Abadiânia para tal milagre; Ele poderia tê-lo curado quando você estava na sua própria casa. Se está aqui, é porque aquela não era provavelmente a sua opção no momento. Certamente deve haver algo a ser aprendido no que diz respeito a receber o amor e a cura de Deus. Então, tenha em mente que está aqui para APRENDER e esteja preparado(a) para fazer sua parte, seja qual for. Aqui, juntamente com o médiun João e as Entidades, há pessoas que dedicam tempo e energia para que tudo seja propício para que você receba a ajuda necessária para sua cura. Deve lembrar-se que a jornada curativa na qual está embarcando é de sua inteira responsabilidade, e de ninguém mais. Se nós pudéssemos ver o grande esquema dos propósitos espirituais, nós nos surpreenderíamos com o pouco que nos é solicitado; entretanto para que tudo funcione corretamente, é necessário que façamos também nossa parte. A boa notícia é que você está aqui e que algo no seu espírito o trouxe até à Casa. Isto provavelmente significa uma oportunidade para você se desenvolver, melhorar sua saúde e até quem sabe doar de si para ajudar os outros.

Tenha em mente que o ritmo da Casa é cuidadosamente orquestrado pelas Entidades a fim de maximizar a oportunidade de cada um para receber a cura e ajuda em sua jornada espiritual (inclusive os empregados e voluntários da Casa). Bem que as coisas possam parecer desorganizadas para padrões sociais cosmopolitas, queira encarecida-mente entender que você não está nem em um ambiente cosmopolita nem em um ambiente social. Este é um Hospital Espiritual e as regras aqui são estabelecidas de uma maneira bem diferente da qual possa estar acostumado(a). Se alguma regra ou instrução lhe perturbar, aproveite a oportunidade para rever suas expectativas, ao invés de querer tentar mudar a maneira das coisas funcionarem. Desperdiçar tempo criticando como as coisas são organizadas, também é fator dispersivo da real oportunidade que está tendo. Por favor, não interprete isto como uma lei divina; mas apenas como uma oportunidade para ficarmos atentos. Se acredita do fundo do seu ser, que você pode contribuir de alguma maneira com a Casa, fale diretamente com as Entidades sobre seu intento.

### **1.3 A Casa e Seus Instrumentos Espirituais.**

A Casa de Dom Inácio usa muitos instrumentos e meios para ajudá-lo em seu trabalho espiritual.

Estes instrumentos são:

- A Corrente
- Suplementos à base de Passiflora
- Água fluída
- Passes magnéticos
- Passes espirituais
- Intervenção Espiritual
- Banhos de cristal
- Cachoeira
- Sopa
- Preces

Todos estes itens serão detalhados mais tarde.

### **1.4 Recursos na Casa.**

A Casa é um centro espiritual localizado numa cidade pequena do interior do estado de Goiás. A Casa não dispõe de nenhum suporte médico nem é equipada para cuidar de visitantes necessitando cuidados médicos especiais. Todo visitante com alguma enfermidade deve pedir conselho a seu médico antes de empreender à viagem ao Brasil. A Casa não pode em hipótese alguma ser tida como responsável pela degradação do seu estado de saúde ocasionado durante a viagem ao Brasil.

Além do mais, em Abadiânia não há hospitais. Há médicos trabalhando na cidade, e um posto médico. Medicamentos convencionais podem ser comprados nas farmácias da cidade.

### **1.5 Segurança.**

Tenha em mente que está em um país em vias de desenvolvimento e que a Casa de Dom Inácio está aberta para todos, inclusive àqueles com tendência a se apropriar de bens alheios. Preste atenção as seus pertences. Mesmo quando estiver sentado na corrente, coloque sua carteira ou bolsa sob seus pés, certificando-se de que sua(s) chave(s) esteja(m) no seu bolso e não na sua bolsa ou outro lugar. Sentimos muito por isto, mas a Casa de Dom Inácio não pode ser responsabilizada por objetos perdidos ou furtados.

À noite, não ande pelas ruelas ou ruas escuras, siga as ruas principais. O caminho pode ser um pouco mais longo, mas será mais seguro.

### **1.6 Pousadas, Táxis e Restaurantes.**

Durante os últimos anos, muitos negócios como Pousadas, Táxis e Restaurante se estabeleceram na cidade para atender os visitantes que viajam a Abadiânia para participar nos trabalhos da Casa. Embora muitos de estes negócios sejam propriedades de pessoas que ajudam na Casa, eles não tem nenhuma afiliação comercial com a casa. As pousadas, táxis e restaurantes são negócios independentes e a casa não assume responsabilidade nenhuma pela qualidade dos serviços prestados.

## **Capítulo 2. O que preparar antes da sua viagem.**

### **2.1 Trajes na Casa.**

Por ser uma cor que reflete tranquilidade, pureza e paz as Entidades pedem que todos os participantes usem roupas brancas durante as sessões da Casa. Ademais, camisas/blusas sem mangas, shorts e roupas transparentes são desaconselhados. (Podem-se usar roupas coloridas na Casa se você não for para as correntes). Use roupas folgadas e confortáveis. Se precisar usar cinto, folgue-o quando estiver sentado na corrente. É de bom tom não usar chapéu ou óculos escuros nas salas da correntes.

É aconselhável levar mais de um conjunto de roupas brancas para sua viagem. Serviços de lavanderia não são muito eficientes em Abadiânia, ocasionando esperas no retorno das roupas de até três dias. O ideal seria trazer três mudas de roupa branca.

### **2.2 Outras Roupas.**

Roupas informais e confortáveis são apropriadas para a cidade ou para as pousadas. Leve em consideração a variação climática trazendo também um moletom/agasalho, uma capa de chuva e um guarda-chuva. Embora, os dias sejam quentes, o clima em Abadiânia pode mudar abruptamente. Temperaturas máximas diurnas atingem 95° F / 35°C e noturnas 41°F / 5 °C.

Sapatos: Na Casa pode-se usar sandálias e sapatos de couro confortáveis ou tênis. Se quiser caminhar, precisará de sapatos/botas específicas para tal. Não traga seus melhores sapatos de couro, pois muitas das ruas não são pavimentadas e as que são, não são muito limpas.

### **2.3 Planejamento da Viagem.**

Lembre-se que está procurando a cura; logo, não programe viagens turísticas para outras partes do Brasil, durante as semanas de permanência na Casa. As Entidades repetem constantemente que você coloca em risco a sua cura se deixar Abadiânia no meio da sua visita. Se quiser fazer turismo, planeje-o antes de vir à Casa de Dom Inácio. Um período de até 40 dias será necessário para recuperar-se de sua experiência aqui, após seu retorno. Se tiver dúvidas a este respeito, pergunte a Entidade.

### **2.4 Leitura Recomendada.**

#### Biografia do Medium

- João de Deus : O Curador e Seus Milagres; Robert Pellegrino-Estrich

#### Livros Espíritas o sobre Espiritismo

- Nosso Lar, Francisco Cândido Xavier
- E a Vida Continua, Francisco Cândido Xavier
- O Livro dos Espíritos, Allan Kardec
- O Livro dos Médiuns, Allan Kardec
- O Evangelho Segundo o Espiritismo, Allan Kardec.



### **2.5 Outras Coisas Para Trazer.**

Uma lanterna elétrica, uma máquina fotográfica, leitura inspirador, um guardachuvas e um chapéu são itens importantes. Se trouxer equipamentos eletrônicos, como por exemplo, secador de cabelo, barbeador, PALMS (computadores de mão) ou computadores portáteis, lembre-se que a voltagem local é 220V. Pilhas alcalinas para leitores de CD ou máquinas fotográficas são facilmente encontradas na cidade.



## Capítulo 3. Chegando a Abadiânia

### 3.1 Visitando a Casa de Dom Inácio.

Após instalação na Pousada, é bom visitar a Casa e suas dependências para se familiarizar com o local e sua disposição. Toda terça-feira à noite, às 19 horas, a Casa organiza uma reunião introdutória de boas-vindas para explicar as novas regras do protocolo da Casa. Por favor, participe desta reunião quando chegar a Abadiânia.

### 3.2 Entrando nas Dependências da Casa.

Lembre-se que está entrando em um lugar sagrado e deve ter uma atitude respeitosa pelo local, por você e pelos demais. Isto ampliará muito a experiência de cada um, incluindo a sua. Não hesite em caminhar pelos jardins e sentar-se na varanda para apreciar o belo panorama.

### 3.3 O Silêncio é Uma Prece.

Têm sinais espalhados pela Casa solicitando silêncio e dizendo que o silêncio é uma prece. Há um elemento prático no silêncio: permitir aos demais ouvir o quê é dito. Mas há um outro aspecto mais profundo e importante que justifica o silêncio. Quanto mais silenciosos ficarmos, mais fácil será a sintonia com nosso próprio trabalho e com o que está acontecendo nos níveis do mundo interior. O silêncio não é apenas a ausência de sons, pode até ser um estado do próprio *ser*.

Há aqui na Casa muitas e belas experiências que podemos vivenciar, mas que nos escapam se não cultivarmos o silêncio. Há aqui muitas distrações; algumas são inocentes, como por exemplo, *um amigo querendo partilhar a sua experiência pessoal conosco*. Se bem que muitas destas experiências aconteçam nas salas das correntes, muitas vezes também ocorrem quando ainda estamos do lado de fora, sozinhos, admirando a paisagem ou repousando nos jardins.

Alguns destes momentos são únicos e às vezes podem ir e vir num piscar de olhos. Ninguém tem a receita de como reter estas pepitas divinas. Assim sendo, queremos convidá-los a praticar o cultivo do Silêncio quando estiver em Abadiânia.

## Capítulo 4. Espiritismo

### 4.1 As Idéias Primordiais.

A explicação detalhada do Espiritismo, da Mediunidade e da relação entre o Médiun e as Entidades da Casa está além do intuito deste guia. Há uma extensa literatura especializada disponível sobre estes temas, dentre os quais os textos de Allan Kardec já mencionados.

O princípio de base do Espiritismo é o de que os Espíritos *existem* antes e depois de terem encarnado; como na encarnação que vivemos agora. A doutrina espírita também explica que podemos nos comunicar com estes espíritos.

As pessoas que desenvolveram a capacidade de comunicar com estes Espíritos são chamadas de Médiuns. Há muitos tipos de comunicações e, conseqüentemente, muitos tipos de Médiuns. Além do mais, os Médiuns estão em diferentes níveis de desenvolvimento de suas capacidades.

No Brasil, o Espiritismo é praticado com grande disciplina e devoção em muitas Casas ou Centros Espíritas. A Casa de Dom Inácio existe a mais de 25 anos e goza de uma reputação a nível mundial. Prepare-se, então, para uma oportunidade única. Esperamos que aproveite ao máximo.

### 4.2 As Entidades e o Médiun.

Tendo em conta os objetivos deste guia, faremos aqui apenas algumas distinções. Primeiro, a palavra *Entidade* refere-se a um dos espíritos benevolentes e avançados que trabalham aqui na Casa. Bem que de uma maneira ou de outra sejamos todos médiuns, nos referimos a João de Deus como "O Médiun". Isto contrasta-se à "A Entidade", maneira pela qual nos referimos ao espírito que está incorporado no seu corpo durante os trabalhos da Casa. Durante a incorporação João de Deus é um médiun inconsciente. Ele pode incorporar muitos espíritos diferentes, dentre os quais Santo Inácio de Loyola, Rei Salomão, S. Francisco Xavier e os Doutores como: Augusto de Almeida, José Valdivino, Oswaldo Cruz, Bezerra de Menezes e outros. Esta capacidade única nos proporciona uma oportunidade rara para interagir verbalmente com estas Entidades e pedir-lhes conselho e ajuda para os problemas de saúde e da vida. Vamos aproveitar esses momentos preciosos?

### 4.3. Outros Médiuns.

Há muitos outros médiuns ajudando na Casa. Tecnicamente falando, todo mundo é médiun. (Sim, você também!) Alguns têm as suas capacidades mais desenvolvidas do que outros, mas todos tem o potencial mediúnica inato. A maioria destes médiuns estão sentados nas correntes quando os trabalhos estão em curso. Alguns são designados para tarefas específicas nas diferentes salas para ajudar a todos que aqui vêm pedir auxílio.

## **Capítulo 5. Disposição dos Recintos da Casa.**

### **5.1 Regras gerais de todas as salas.**

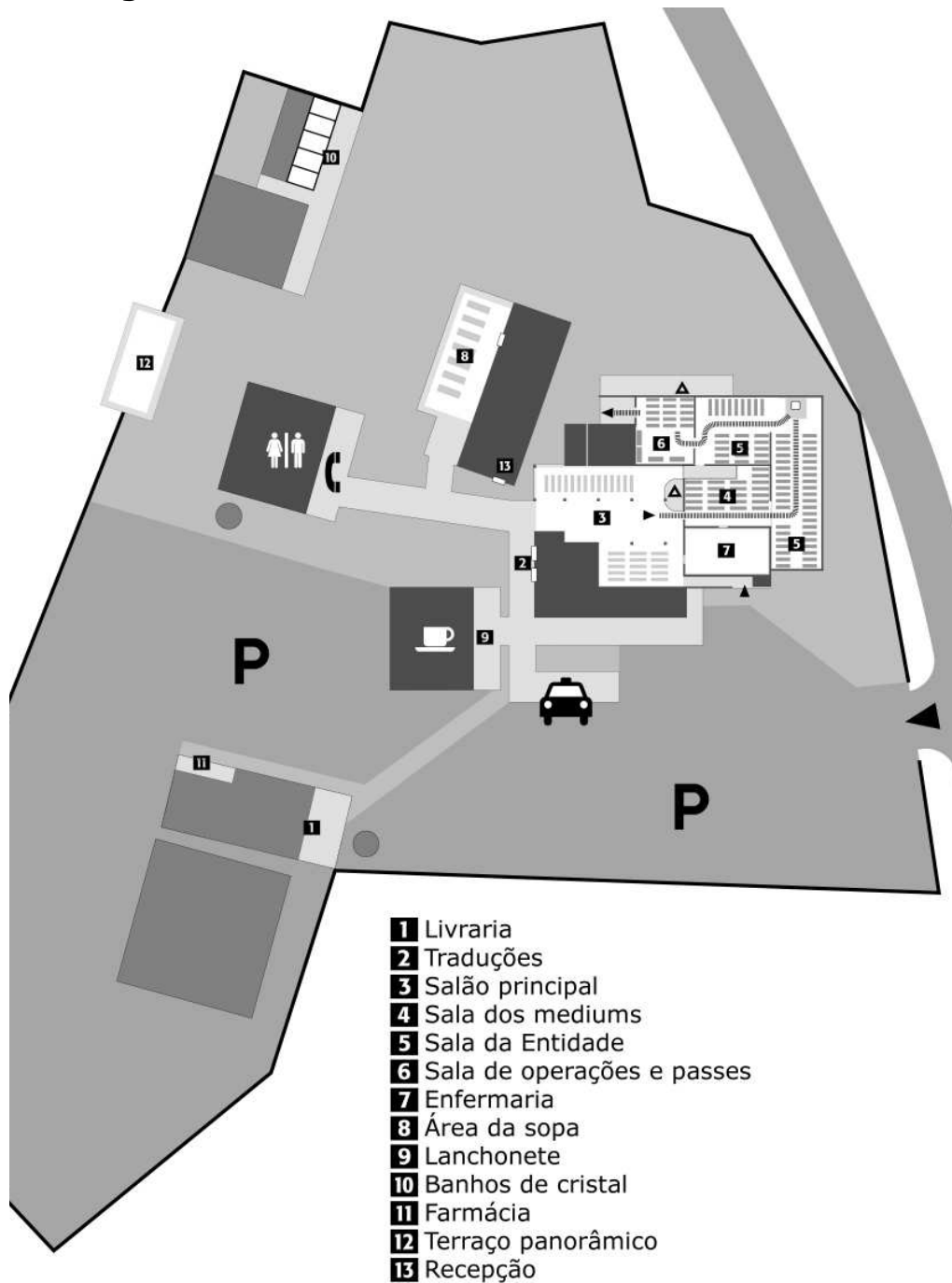
Estando em qualquer uma destas salas, permaneça em silêncio, não cruze os braços ou as pernas, e mantenha os olhos fechados enquanto estiver sentado. Não se levante, nem abra os olhos durante os trabalhos, a não ser que um dos responsáveis da sala lhe tenha pedido para fazê-lo. Ocasionalmente a Entidade convida as pessoas a abrirem os olhos para testemunhar uma intervenção. Se for o caso, os responsáveis da sala farão o anúncio em português e em inglês.

Se estiver aguardando na fila, respeite os demais e procure não toca-los, especialmente os médiuns que estão sentados nas correntes em concentração. É possível que as Entidades estejam usando a energia daquele médium para ajudar alguém e, tocando-o, você pode interromper um processo de cura. Lembre-se de que o protocolo social às vezes é conflituooso com os trabalhos espirituais. Pode ser que abraçar um amigo que esteja chorando ou dar uns tapinhas nas costas dele seja um ato instintivo para você, mas, fazendo-o, você pode estar interrompendo o tratamento dele, do qual ele mesmo pode não estar consciente. Se for tocar em alguém, seria melhor, pelo menos, assegurar-se de que a pessoa em questão está esperando receptivamente o toque. Ao sair das salas no final da sessão de corrente, por favor mantenha silêncio. Embora nos estamos interrompendo os nossos trabalhos, os mentores espirituais da casa continuam trabalhando.

### **5.2 O salão principal.**

O salão principal é o local onde nós nos reunimos todas as quartas, quintas e sextas-feiras às 8 horas da manhã e às 14 horas para o início dos trabalhos. No palco, alguém fará uma oração de abertura e dará instruções aos participantes, fazendo os novos anúncios que a Casa queira comunicar. É de praxe que antigos amigos da Casa sejam convidados a compartilhar as suas experiências ou a dar uma palestra inspiradora. Às vezes, o Médium virá ao salão com algumas pessoas e fará as suas preces de incorporação em publico. Após a incorporação a Entidade poderá abençoar dar energia ou dar algumas indicações espirituais a os presentes. Caso tenha o privilégio de presenciar tal ato, lembre-se de que não deve cruzar os braços ou as pernas. A um momento determinado, as pessoas serão chamadas para formar as filas, começando com a fila das intervenções; seguida das demais filas designadas pelas Entidades.

### 5.3 Diagrama da Casa em Janeiro de 2006.



#### **5.4 Primeira Sala das Correntes ou Sala dos Médiuns.**

Vindo do salão principal, esta é a primeira sala na qual entramos. Os médiuns sentados nesta sala têm por objetivo limpar a energia daqueles que passam pela sala quando a Entidade chama as filas. É uma função muito importante, pois esta limpeza prepara os participantes para o encontro com a Entidade.

Você será bem-vindo para sentar-se nesta sala se a entidade solicitar-lhe que o faça; ou, então, somente após ter passado pela Entidade que lhe deu instruções (por exemplo: Intervenção e Repouso).

Sentando-se nesta sala, adote uma posição confortável, sem cruzar os braços ou as pernas, ficando de olhos fechados e em concentração. Se puder, siga as instruções das pessoas responsáveis pela sala, quando estas guiarem seus passos em orações e visualizações a fim de afetar a energia do grupo e fazer a limpeza necessária diretamente.

Se achar que sua atenção não seja suficiente para seguir as instruções orais, confie no seu ser interior mais elevado para que compreenda as instruções dadas permitindo que o seu próprio trabalho seja feito. As Entidades estão presentes o tempo todo nesta sala para ajudá-lo se for preciso. Lembre-se de pedir ajuda interior se necessitar.

Se precisar de ajuda de ordem física tal como beber água ou ir ao banheiro, simplesmente levante a mão e um dos monitores presentes na sala o auxiliará.

#### **5.5 Sala das Entidades.**

Esta é a sala onde a Entidade incorporada recebe as pessoas e recomenda-lhes o que fazer. Esta sala tem a forma em "L", tendo as duas partes funções um pouco diferentes. Ambas formam a sala da Corrente da Entidade. Há duas maneiras para poder sentar nesta sala.

A primeira é quando você passar pela Entidade e ela pedir-lhe para que se sente ali. Você poderá permanecer nesta sala por um dia, salvo instrução diferente da Entidade. Ou seja, até o término da sessão em curso e na sessão seguinte. Por exemplo, se você passar pela Entidade na quinta-feira à tarde e ela lhe pedir para que fique na sua corrente, você se sentará ali até o término daquela sessão e, igualmente, na sessão da manhã da sexta-feira. Na sexta à tarde você irá novamente para a fila ou então se sentará na Sala dos Médiuns.

A outra possibilidade para ficar na sala da corrente das Entidades é quando a Entidade o designa como "Filho(a) da Casa". Neste caso, por favor, leia a seção "Filhos e Filhas da Casa".

Uma distinção importante que deve fazer: a parte menor da sala é usada apenas para acomodar as pessoas após terem passado pela Entidade. Assim sendo, se nos trabalhos da manhã lhe for solicitado para que se sente naquela parte da sala, à tarde você deverá sentar-se na parte mais longa da sala. Deste modo, os médiuns

Casa de Dom Inácio – Guia para Visitantes em PORTUGUES  
que estejam em concentração nesta sala não precisarão se deslocar cada vez que uma pessoa da fila é instruída para sentar-se na corrente.

### **5.6 Sala das Intervenções. (ou Sala das Macas)**

Chega-se a esta sala por uma porta situada no final da sala das Entidades. Esta é a sala onde as Entidades realizam intervenções e dão passes espirituais. (Para uma descrição dos passes espirituais, leia "O Livro dos Espíritos", de Allan Kardec.) Se você sentar-se ali quando programado para uma intervenção ou quando para lá se dirigiu com a fila das intervenções, isto quer dizer que você teve uma intervenção. Se você estava na fila da Primeira Vez ou da Segunda Vez e a Entidade lhe pediu para sentar-se ali antes de ir embora, você NÃO teve uma intervenção e não precisa seguir nenhuma regra especial. Alguns médiuns são autorizados a trabalhar na sala das intervenções. Isto só se dá por instrução específica verbal da Entidade. Se não tiver certeza de que tem permissão para ficar ali, isto quer dizer que não tem.

### **5.7 Enfermaria**

Esta sala fica à direita do salão principal quando estiver de frente para o palco. Pessoas que tiveram intervenção visível ou que estejam passando mal são levadas para lá para recuperação. Por favor, não entre nesta sala, nem bata na porta. Se você tivesse que estar ali, você teria sido levado(a) para lá em estado de inconsciência. Se um amigo ou familiar teve uma intervenção visível, é neste lugar onde o encontrará.

## **Capítulo 6. Protocolo Básico da Casa.**

### **6.1 Bem, você chegou...**

Você teve uma longa viagem até a Casa e esta é sua primeira manhã aqui. Se estiver com um grupo, o seu líder terá cuidado de muitos detalhes para você; mas se estiver sozinho(a), precisará reorganizar seus pensamentos e pedidos de maneira muito concisa para apresentá-los à Entidade. Você não terá mais do que alguns segundos quando passar pela Entidade, sendo necessária precisão no que for falar. Você poderá solicitar ajuda para sua saúde, assuntos emocionais, espirituais ou problemas da vida. Isto não significa pedir para a Entidade resolver uma extensa lista de coisas que quer mudar na sua vida. Significa sim, pedir ajuda para assuntos de extrema importância, assuntos de vida ou de morte que você não possa resolver sozinho. Lembre-se de que sua participação é necessária, e que é possível que obtenha somente *uma* resposta as 15 perguntas que fez. Logo, saberá dizer à qual pergunta a única resposta obtida corresponde? Você saberá como deve contribuir? Seja conciso e peça o que lhe for mais importante.

### **6.2 Regras para todas as filas.**

Quando você está em uma das filas, mantenha-se em silêncio e tome cuidado de não atrapalhar aos outros na fila ou as pessoas sentadas nas correntes. Se você está na fila para falar com a Entidade é muito importante concentrar e mentalizar na doença ou assunto pelo qual você veio pedir ajuda.

### **6.3 Fila da Tradução.**

Agora que sabe exatamente o que pedirá para a Entidade, precisará traduzir suas perguntas e pedidos em português. Antes do início dos trabalhos, haverá uma fila nos dois balcões situados em frente da lanchonete. É a fila das traduções. Um ou mais dos tradutores autorizados pela Casa receberão as pessoas individualmente e as ajudarão a traduzir suas questões em português. A tradução será redigida num pedaço de papel que você entregará ao tradutor que estará ao lado da Entidade quando passar por Ela.

### **6.4 Médiuns / Fila das Correntes.**

Enquanto os tradutores estão trabalhando, uma outra fila estará sendo formada na frente da porta da entrada da primeira sala das correntes. Esta é a fila daqueles que se sentarão nas correntes (Sala dos Médiuns e Sala das Entidades). A porta será aberta às 7.45 da manhã e de tarde às 13.45 e será fechada às 8:00 e às 14:00 para as sessões da manhã e da tarde respectivamente. A admissão nas correntes não será permitida fora deste horário, logo, chegue com antecedência.



### **6.5 A Fila das Intervenções.**

Esta fila será formada em momento oportuno e destina-se somente aqueles que tiveram Intervenção marcada pela Entidade para aquele horário (Se você tiver sua intervenção marcada para sexta-feira às 8 horas e hoje for sexta-feira e esta for a sessão da manhã, você entrará quando a fila das Intervenções for chamada). Tenha em mente que a fila das 8 horas e a fila das Intervenções das 8 horas são duas filas diferentes. Observe também que estas são denominações das filas e que o horário exato da entrada da fila das 8 horas pode ser às 8.25 ou, às vezes, mesmo mais tarde.

### **6.6 A Fila da Primeira Vez.**

Se for sua primeira visita à Casa de Dom Inácio e que nunca tenha enviado sua foto ou recebido suplemento da Casa, esta é a sua fila. Por favor, pegue uma ficha gratuita de Primeira Vez na livraria e espere que a fila da Primeira Vez seja chamada. Quando passar pela Entidade, você terá uma intervenção marcada, receberá uma recomendação para suplementos à base de ervas ou outra sugestão adicional. Preste atenção no que lhe for dito neste momento, pois isto determinará a continuidade da sua jornada espiritual com a Casa. Lembre-se de que seu tradutor poderá não se lembrar o que foi dito para cada pessoa. Consequentemente memorize o que lhe for dito, mesmo se não entender completamente o que quer dizer.

### **6.7 A Fila da Segunda Vez.**

Se já passou pelo menos uma vez pela Entidade (pessoalmente ou por fotografia) na sua vida, e se quiser solicitar algo novamente, esta é a fila na qual deve permanecer. Por favor, pegue uma ficha para a Fila da Segunda Vez na livraria e espere até que esta fila seja chamada no salão principal. Quando passar pela Entidade, tenha certeza de que compreendeu o que lhe foi dito antes de sair da sala, pois o tradutor provavelmente não se lembrará o que foi dito para todo mundo.

### **6.8 A Fila das 8 Horas e a Fila das 2 Horas.**

Às vezes a Entidade lhe pedirá para “voltar à tarde” ou “voltar às duas horas” ou “voltar amanhã de manhã” o que não significa Intervenção. Pode significar apenas que a Entidade incorporada no médium no momento em que passou por ela não é aquela que cuidará do seu caso em particular e que eles estão pedindo para que volte quando a Entidade em questão estiver lá para vê-lo(a). Quando voltar para aquela sessão, ficará na fila das 2 horas para a sessão da tarde ou na das 8 horas para a sessão da manhã. Não é necessário ficha para estas filas. Da mesma forma, se for quarta-feira da manhã e a Entidade pedir-lhe para voltar na manhã seguinte, sem instruções complementares, você será bem-vindo(a) para voltar na sessão daquela tarde mesmo e sentar-se na primeira sala das correntes (Sala dos Médiuns) durante à tarde ou poderá ficar descansando em sua pousada..

### **6.9 A Fila da Revisão.**

Esta é a fila para revisão pós-intervenção. No 8º dia após a intervenção, você virá para a Fila da Revisão. (Se sua intervenção foi às 14 horas na quinta-feira, sua

Casa de Dom Inácio – Guia para Visitantes em PORTUGUES  
revisão será na quinta-feira seguinte, às 14 horas) Você precisará de uma ficha para esta fila, disponível na livraria. Quando a fila for chamada, você passará pela Entidade para uma revisão da sua intervenção e para averiguar se necessita de algum tratamento complementar.

### **6.10 A Fila da Sopa.**

No final da sessão da manhã a Casa servirá um prato de sopa a todos os participantes. Isto faz parte integrante do tratamento. Por favor, fique na fila formada do lado de fora do salão principal. Se acabou de ter uma intervenção, vá imediatamente para a pousada e peça para alguém levar-lhe um pouco da sopa. NÃO fique na fila.

### **6.11 A Fila das Despedidas.**

No final de cada sessão e com a permissão da Entidade, as pessoas que estão nas correntes que vão embora e que não passaram pela Entidade são convidadas para fazê-lo para se despedir. Esta fila das despedidas é chamada no final dos trabalhos na sala da corrente, em inglês e em português.

Esta fila não tem por objetivo mostrar novas fotos para a Entidade ou falar-lhe de novos problemas. Se tiver fotos ou outras perguntas você deverá ficar na fila da Segunda Vez.

Quando a fila das despedidas for anunciada; levante sua mão para que os monitores possam contar quantas pessoas vão passar e organizá-la da melhor maneira. Na Sala das Entidades, os monitores chamarão as pessoas por setor, para evitar tumultos. Seja paciente e espere até que o setor onde estiver sentado seja chamado para se levantar.

## **Capítulo 7. Intervenção**

### **7.1 O que significa...**

As Entidades marcaram uma intervenção espiritual para você porque elas vêem nisto a melhor maneira para lidar com seus problemas. Pode ser uma Intervenção para curar uma doença física atual, ou para afetar sua energia a fim de solucionar um problema de saúde futuro, ou para resolver algum problema espiritual que esteja afetando sua vida e sua missão. De qualquer modo, uma intervenção invisível está marcada para você e apresentamos aqui alguns fatos que você deve saber.

### **7.2 Como se Preparar.**

Bem que não existam regras específicas para preparar-se para uma Intervenção, você não deve comer muito, nem fazer muito esforço ou ficar envolvido com atividades puramente sociais. Este é certamente um momento propício para a introspecção e para rever mentalmente as coisas pelas quais tem pedido auxílio. Anote qualquer sentimento ou imagem relacionados com o problema que possa ter. Tente chegar na Casa em um estado tranqüilo para que possa facilitar a concentração

Casa de Dom Inácio – Guia para Visitantes em PORTUGUES  
na hora da Intervenção. Não use relógio ou nada apertando a cintura. Tente não usar nenhuma cinta passando sobre seu coração.

### **7.3 A fila da Intervenção.**

Você deverá aguardar por algum tempo no salão principal. Este é um momento ideal para renovar suas preces a Deus e às Entidades, solicitando ajuda para suas necessidades. Tente ficar interiormente quieto até que a fila das Intervenções seja chamada.

### **7.4 A Intervenção.**

Após formação da fila das Intervenções, você será conduzido até a sala onde as Intervenções são realizadas. Sente-se e coloque-se em posição confortável. Feche os olhos e coloque a mão direita sobre o local da enfermidade pela qual pede a cura. Se não tivera certeza da razão da sua Intervenção ou se houver mais de um problema, coloque a mão direita sobre o seu coração. Estas instruções serão repetidas em português e em inglês antes da Intervenção. Você receberá uma recomendação de suplementos à base de ervas quando for ter sua intervenção; consulte à seção “Recomendações sobre os Suplementos” para instruções de uso. Durante sua Intervenção, você poderá ter que ficar sentado(a) em silêncio por um período de dez a quarenta e cinco minutos. Durante este tempo os monitores da sala o guiarão em orações. Tente interiorizar-se e deixe-se levar pelo trabalho. Algumas pessoas sentem como se as tocassem, ou sentem pontadas, calor ou ficam emocionalmente muito sensíveis; outras nada sentem. Tudo isto é normal e as diferenças não afetarão os resultados da Intervenção.

### **7.5 Quando a Intervenção terminar.**

Você será instruído(a) para sair da sala e será levado(a) para um lugar para uma curta palestra sobre a Intervenção e o que fazer. Por favor, preste bem atenção ao que lhe for dito. O fato de que você nada sentiu e que agora se sente energeticamente carregado não significa que mudanças significantes não estejam ocorrendo no seu corpo. Você pode se sentir eufórico por causa da energia espiritual, mas deve ter precaução, seguir as instruções e tratar-se como se você tivesse acabado de sair do bloco operatório de um hospital. Eis algumas regras básicas.

### **7.6 Instruções pós- Intervenções.**

Repouse, Repouse, Repouse e continue a Repousar. Pegue um táxi para sua pousada e repouse no mínimo 24 horas; e mais se sentir necessidade. Não carregue nada pesado, não fique no sol, nem se disperse em atividades ou bate-papos. Deite-se e durma. Se não conseguir dormir, repouse, relaxe. É melhor pedir a um amigo para trazer a comida ao quarto, ao invés de ir ao refeitório e correr o risco de ser desviado do trabalho espiritual por causa de longas conversas interessantes.

Não retorne ao salão principal nem às salas das correntes por 24 horas. Seu campo energético fica muito vulnerável após uma intervenção e pode ser afetado pelos vários trabalhos em curso nas salas das correntes e no salão principal. Se tiver um

banho de cristal marcado, pode pegar um táxi e tomar seu banho de cristal e, então, voltar para sua pousada de táxi e repouse até que as 24 horas terminem.

Se estiver viajando na semana seguinte à intervenção, não carregue suas malas, deixe que o motorista as coloque no carro. No aeroporto deixe-o colocá-las num carrinho e peça aos agentes da companhia aérea para colocá-las na esteira. Lembre-se de seguir todas as regras supra-mencionadas. Nada de exercícios ou atividades cansativas durante 8 dias, etc.

Nada de sexo por quantos dias? Depois da sua Intervenção, você não deve dispende energia sexual por quarenta (40) dias, se for sua primeira Intervenção, e por oito (8) dias se foi previamente operado na Casa. (Se teve duas Intervensões seguidas, os quarenta dias são contados a partir da primeira Intervenção e não deve acrescentar mais dias) Isto significa: nenhum tipo de estímulo sexual. Se sua energia sexual aumentar, ela interferirá com as energias sutis da Intervenção. Isto é sério. Por favor, solicite o apoio de seu/sua companheiro(a) para respeitar esta regra. Muitas pessoas têm retornado às pressas para Abadiânia porque o estado de saúde piorou por não terem observado esta regra. O aumento da energia sexual é muito poderoso e pode afetar os trabalhos sutis que estão sendo desenvolvidos no seu corpo. Em resumo, são 40 dias após a sua primeira intervenção e pelo menos 8 dias depois da última.

## **7.7 Revisão.**

Na sétima noite após a sua Intervenção (Se tiver Intervenção na quarta-feira, será terça-feira à noite; se sua intervenção foi na sexta, então ela será na quinta à noite), deite-se com roupas brancas antes da meia-noite e não se levante antes das 5 horas da manhã. Quando for deitar-se, coloque um copo de água fluída ao lado da sua cama e peça à Dom Inácio de Loyola para remover os pontos espirituais e completar sua intervenção. De manhã quando acordar faça uma oração de agradecimento e beba a água. Faça isto estando ou não em Abadiânia. Se ainda estiver em Abadiânia, venha para a fila da Revisão no dia seguinte na mesma hora da sua intervenção. Se não estiver em Abadiânia nesse dia, programe a sua ida à fila da Revisão quando voltar para Abadiânia (antes de qualquer outra fila).

## **7.8 Intervensões Especiais.**

Intervenção Visível – Há pouca ou quase nenhuma diferença entre uma intervenção visível e invisível. Entretanto, algumas pessoas preferem uma intervenção visível para que se lembrem da intervenção ou simplesmente pela experiência. Para que possa submeter-se a uma intervenção visível, alguns itens devem ser respeitados:

- Deve ter entre 18 e 52 anos de idade
- Não pode estar tendo sessões de quimioterapia ou radiativas
- Não pode estar em cadeira de rodas
- Não pode ter HIV/AIDS, diabete, pressão alta, epilepsia ou disfunções neurológicas

- Não pode estar tomando remédio para pressão alta, anti-coagulantes, anti-depressivos, nem outros remédios controlados. (Se não tiver certeza quanto aos seus medicamentos, pergunte a uma das pessoas trabalhando na sala das intervenções)

Intervenções para os olhos.- Se tiver tido uma intervenção para os olhos, visível ou invisível, além das instruções gerais para as operações, por favor não leia nem escreva por oito dias.

Intervenções por representante.- Se estiver representando alguém durante uma Intervenção, siga as instruções gerais, salvo se quiser colocar a mão sobre a fotografia da pessoa. Depois, deixe-a seguir todas as instruções pós-intervenções. Você deverá repousar e apenas voltar para a Casa na próxima sessão.



## **Capítulo 8. Suplemento à Base de Passiflora**

### **8.1 Passiflora**

O suplemento da Casa é composto de Passiflora. As folhas e flores da planta do maracujá são moídas. A passiflora não tem valor medicinal. Sua ação é similar a uma xícara de chá de ervas. O poder do suplemento está na energia que a Entidade o colocou no suplemento. As ervas que lhe forem recomendadas servirão somente para você e ninguém mais.

Onde obtê-lo e como tomá-lo. – Poderá adquiri-lo na farmácia ao lado da livraria. Deverá abrir somente um frasco de cada vez e tomar uma cápsula, três vezes ao dia de preferência antes das três refeições principais. Abra outro frasco só depois da última cápsula do anterior.

### **8.2 Dieta Recomendada**

Durante o tratamento à base de ervas, não beba álcool, não coma carne de porco, nem pimentas em geral (pimentas-do-reino, pimenta-vermelha, pimenta branca, pimenta malagueta, etc.) (Pimentões OK).

Se receber mais de uma dose de suplementos, por favor consulte o Apêndice F “O que devo fazer se receber várias doses de suplemento?”

## Capítulo 9. Outros Pontos Importantes

### 9.1 Água fluída

Beba principalmente esta água enquanto estiver em Abadiania. Enquanto estiver visitando a Casa, beba água fluída com frequência. Ela faz parte do tratamento e aumentará os resultados. A água é fluída diariamente na sala da Entidade; e não custa mais do que uma garrafa de água mineral comercializada na cidade.

Leve um pouco de água fluída para sua casa. Quando partir, leve um pouco de água com você. Poderá misturá-la com água filtrada, fazendo uma oração para que ela se expanda, e desta maneira prolongar seu efeito fluídico.

### 9.2 Sopa

A sopa faz parte do seu tratamento na Casa. Ela é energizada pelas Entidades e tem como objetivo aumentar sua experiência espiritual. A Entidade sempre diz aos participantes para tomar a sopa, que é parte do tratamento. Quanto a sua composição, é uma sopa leve composta de legumes da época e macarrão.

### 9.3 Mesa de Cristal

As mesas de cristal é outra oportunidade para você trabalhar com as Entidades e permitir que elas lhe ajudem no seu processo de cura. Você poderá voluntariamente tomar um banho de cristal ou por recomendação da Entidade. Há uma pequena contribuição para as sessões de Banho de Cristal e poderá marcá-las diretamente na livraria. Quando for sua hora, será instruído(a) para se deitar em uma maca. Recomenda-se que não use jóias, óculos, relógios ou qualquer outro metal ou roupas apertadas ou cintos. Sete cristais puros de quartzo com luzes coloridas passando por eles estarão suspensos sobre seu corpo. Os cristais estarão apontados para seus centros energéticos. Você poderá, então, fechar seus olhos e relaxar, enquanto uma música agradável toca. Cada sessão dura 20 minutos e a Entidade pode recomendar-lhe uma ou mais sessões.

### 9.4 A Cachoeira

É um lugar sagrado da Casa. Durante sua estada na cachoeira, as Entidades trabalham com você. Permissão explícita da Entidade é necessária para admissão à cachoeira. homens e mulheres devem ir separadamente e ninguém deve ir sozinho. Poderá iniciar os trabalhos com uma prece ou invocação antes de entrar na cachoeira e terminá-la com uma oração de agradecimento. Se for sua primeira vez, deve ir com alguém que já conheça o local e as instruções. São estritamente proibidos na cachoeira: nudez, velas, incenso, sabão, fotografias, vídeos ou equipamento sonoro. Por favor, respeite o local, pois é parte integrante da Casa. Não pegue nada da região da cachoeira como lembrança, tais como pedregulhos, cristais ou flores. Por favor, limite seu tempo na cachoeira, pois muitas outras pessoas podem estar esperando sua vez.

## 9.5 O Triângulo de Orações

Há um grande triângulo de madeira na parede frontal no salão principal e na parede de trás, face ao jardim. Muitas vezes estes triângulos estarão repletos de bilhetes e fotografias. O triângulo é um modo de exprimir suas orações e necessidades, ou para pedir ajuda ou benção às Entidades por um ente amado. Você verá pessoas colocando bilhetes e fotografias e rezando com a cabeça no meio do triângulo por alguns minutos.

Sinta-se à vontade para fazê-lo, sempre que o palco estiver livre. Sugere-se que se aproxime do triângulo descalço, memorizando seus pedidos por um breve instante antes de depositar seus bilhetes e fotografias. Então, coloque sua frente no meio do triângulo, iniciando uma oração e deixando-se levar por um instante.

Quando tiver terminado, recomponha-se e continue suas atividades normalmente. Não esqueça os sapatos!

## 9.6 O Terço

Todos os dias da semana às 20:00 horas reza-se um Terço em Português no salão principal. Todos são bem-vindos. Para aqueles que queiram dar mais força as suas orações, este é o local ideal.

## 9.7 Louvor dos Domingos para Estrangeiros

Todos os Domingos às 10:00 da manhã na sala dos Médiuns se realiza uma reunião de louvor em Inglês. Todos são bem-vindos. Os participantes serão convidados a escolher e ler em voz alta preces favoritas da casa ou cantar musicas sagradas.

## 9.8 Fotografias de Amigos e Queridos

As entidades podem ajudar pessoas à distância. A maneira de pedir ajuda para alguém que esteja longe é trazendo uma fotografia e mostrando-a à Entidade. Atrás da fotografia, escreve-se o nome da pessoa, data de nascimento, endereço completo e o nome da doença. Se a pessoa na fotografia não for propensa a tomar o suplemento de ervas, é melhor colocar sua fotografia no triângulo das orações para uma benção das Entidades. É mais sábio apresentar fotos somente quando o seu próprio tratamento já estiver em curso. Quando estiver pronto, fique na fila da **Segunda Vez** para mostrar a(s) foto(s). Mesmo que as fotos sejam de pessoas nunca vistas pela entidade, você devera ficar na fila de segunda vez para mostrar a foto(s).

## 9.9 A Livraria

A livraria da Casa vende cristais, livros, água fluída, terços e outros presentes que talvez queira levar consigo. Os cristais disponíveis na livraria são abençoados pelas Entidades e são lembranças marcantes da energia da Casa. Se quiser carregá-los com



Casa de Dom Inácio – Guia para Visitantes em PORTUGUES  
uma carga suplementar de energia, leve-os consigo para a sala das correntes. Se você trouxe seu próprio cristal, poderá levá-lo para que a Entidade o abençoe.

### **9.10 Doações**

A Casa aceita doações depositadas nas caixinhas apropriadas para tal, situadas no salão principal e nas paredes da lanchonete. Nenhum funcionario ou trabalhador voluntário está autorizado a receber doações em nome da Casa. Se quiser fazer uma doação importante ou precisar de um recibo pela doação, entre em contato com o Diretor da Casa ou o Médiun João; eles são as únicas pessoas autorizadas a receber doações em nome da Casa. Projetos especiais como o da Casa da Sopa são administrados separadamente pela Casa e a pessoa responsável pelo projeto é autorizada a receber doações para o mesmo.

### **9.11 Cura, e Outros Tratamentos Energeticos**

Quando estiver em Abadiânia, você estará sendo tratado(a) pelas Entidades. Embora úteis em outras circunstancias as Entidades pedem que você não se submeta a quaisquer outros tratamentos, inclusive, reiki, hipnose, regressões, sessões de tarô, cartas, buzios ou qualquer outro tratamento energético.

OBSERVAÇÃO: Técnicas de manipulação feitas por profissionais qualificados, tendo por objetivo manter a circulação e as funções básicas do corpo de pessoas que estejam em cadeira de rodas, são consideradas como parte do tratamento médico e não interferem com o processo energético da casa.

### **9.12 Massagem e “Body Work”**

Existem em Abadiânia facilitadores sugeridos pelas Entidades a quem você pode recorrer. Por Favor Informe-se na Casa.

### **9.13 Tratamento Médico**

Caso esteja seguindo alguma prescrição médica, a Casa aconselha que você continue com a medicação dada pelo seu médico. Sua participação na Casa não substitui, nem tem contra-indicação, com qualquer tratamento médico. Não interrompa ou altere seu tratamento médico.

### **9.14 Visitantes em Cadeira de Rodas**

A Casa esta preparada para receber pessoas em cadeira de rodas. Se vier para a Casa em cadeira de rodas e necessitar de ajuda com transporte ou outras necessidades pessoais, por favor contate Heaven’s Helpers no [www.heavenshelp.com](http://www.heavenshelp.com). Se bem que não diretamente afiliados à Casa, Heaven’s Helpers já têm assitido a muitas pessoas necessitando de cuidados especiais; eles trabalham com funcionários qualificados, a preços razoáveis.

### **9.15 Tirar Fotografias, Vídeos e Entrevistas**

Vídeos e fotografias. Você pode tirar fotos e filmar nas dependências externas da Casa e no salão principal.. Se quiser uma foto com o Médiun; é aconselhável esperar pela sexta-feira no final do dia, no jardim dos fundos. Se quiser fotografar ou filmar dentro das salas da corrente, necessitará de uma permissão das Entidades. Após recebida a permissão você precisa assinar um documento com a administração da Casa.

**Se você for jornalista e quiser marcar uma entrevista com o Médiun João, por favor envie uma solicitação escrita por correio ao administrador da Casa 30 dias antes da sua visita, no mínimo.**

### **9.16 Crianças**

Crianças de todas as idades são bem-vindas à Casa de Dom Inácio. A Casa entretanto não oferece nenhum dispositivo especial para a guarda de bebês e crianças. Você precisará tomar as devidas providências quanto aos cuidados necessários com suas crianças.

Crianças são bem-vindas nas salas das correntes com seus pais ou tutores. Os responsáveis pelas salas farão o máximo para acomodar pessoas com crianças.

Se uma criança atrapalhar o andamento dos trabalhos, um monitor lhe pedirá para deixar a sala. Este procedimento é autorizado pelas Entidades. Se estiver na Sala dos Médiuns deverá sair pela porta da frente. Se estiver na Sala das Entidades, dirija-se à Sala das macas e sente-se ali para receber um passe espiritual antes de sair.

### **9.17 Cartas para a Casa**

Se quiser, você poderá escrever para a Casa para pedir auxílio, expressando gratidão ou sentimentos. Todas as cartas são apresentadas à Entidade. Toda a correspondência com endereço completo será respondida pela Casa. Atualmente respondemos a cartas vindas de 22 países. Sua carta não precisa ser escrita em português, mas será de conveniente se for escrita em inglês, francês, alemão, espanhol ou italiano, pois não temos muitos tradutores para outras línguas. Às vezes, a Entidade pedirá que venha pessoalmente à Casa; as Entidades não o fariam se não vissem isto como importante e benéfico, mas a decisão é sempre sua.

## **Capítulo 10. Filhos e Filhas da Casa**

### **10.1 O que isto significa?**

A entidade reconhece sua ligação espiritual à Casa e a sua missão e exprime uma ligação formal de amor, acolhendo-o como membro da Família da Casa. Você é agora Médiun da casa. De agora em diante você será reconhecido e acolhido aqui. Esta é a sua casa.

### **10.2 O que devo fazer?**

Você deve ir à administração da Casa e dizer-lhe que a Entidade o fez Filho/Filha da Casa. Eles lhe pedirão algumas informações pessoais e duas fotos de identidade. (por favor, certifique-se do tamanho exato da fotografia desejada)

### **10.3 O que isto me autoriza?**

Ser Filho/Filha da Casa lhe permite sentar-se na Sala das Entidades sempre que tiver lugar disponível. Você pode ficar na fila das Correntes/Médiuns antes do início dos trabalhos. Isto também lhe permite iniciar seu treinamento como médiun.

### **10.4 Quais são minhas Responsabilidades como Médiun da Casa??**

Como médiun da Casa, espera-se que:

- Aja com Amor, Humildade e Compaixão o tempo todo, especialmente na Casa.
- Faça silêncio no Salão Principal e nas Correntes antes, durante e após os trabalhos.
- Siga as diretrizes da Casa.
- Familiarize-se com este guia para que possa responder corretamente quando um novo visitante pedir ajuda.
- Familiarize-se com o pessoal da Casa para que possa encaminhar alguém às pessoas apropriadas.
- Respeite os horários particulares do Médiun João e limite suas solicitações dentro destes períodos.

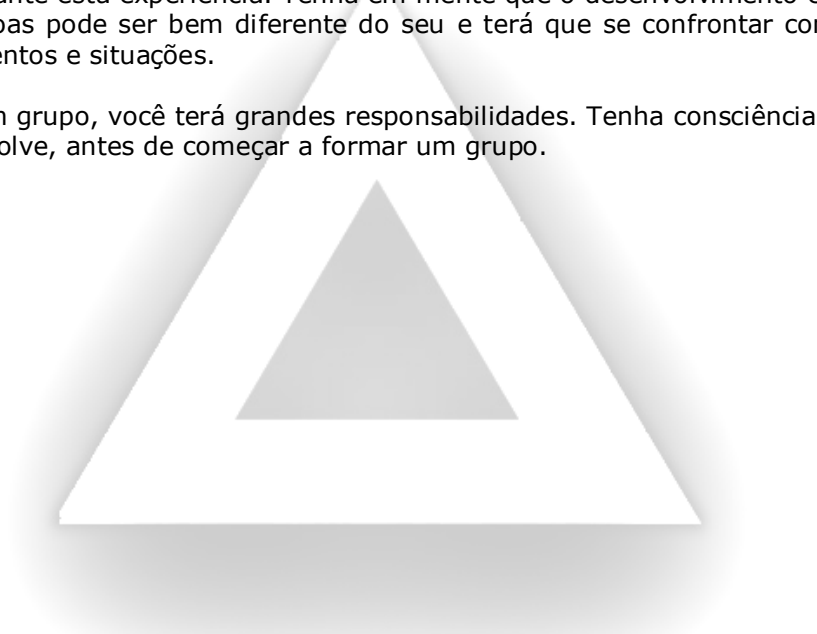
## **Capítulo 11. Trazer Pessoas para a Casa**

Eis um outro tema polêmico importante. – Você teve uma experiência formidável e gostaria de trazer outras pessoas? Se você vier com um parente ou trazer um amigo com você, provavelmente não precisará de organização especial; porém, se quiser trazer um grupo, terá que pensar seriamente em muitas coisas.

Antes de tudo, peça à Entidade permissão e ajuda para tal. (Não que não possa fazê-lo, mas porque provavelmente precisará da ajuda deles. Você terá mais responsabilidade do que imagina)

Além de todas as considerações relativas à organização, terá também que lidar com as expectativas do grupo, instruí-los sobre os procedimentos e instruções da Casa, guiá-los durante esta experiência. Tenha em mente que o desenvolvimento espiritual destas pessoas pode ser bem diferente do seu e terá que se confrontar com novos questionamentos e situações.

Trazendo um grupo, você terá grandes responsabilidades. Tenha consciência de tudo que isto envolve, antes de começar a formar um grupo.



## Apêndices

### **Apêndice A – Breve Guia Para Visitantes de Primeira Vez**

1. Participe da palestra das 19:00 horas na terça-feira
2. Chegue à Casa por volta das 7.30 na primeira manhã..
3. Vá até à livraria e pegue gratuitamente uma ficha. Se for sua primeira vez e não tiver enviado sua foto ou recebido suplemento da Casa, pegue a da Primeira Vez. Se já enviou sua foto ou recebeu suplemento da Casa, pegue a ficha da fila da Segunda Vez.
4. Se o Português não for o seu idioma, vá até a fila dos tradutores. Geralmente ela é formada em frente à lanchonete. Assim, terá seus assuntos, necessidades ou pedidos traduzidos e escritos em português. Tire todas as dúvidas com seu tradutor. Caso tenha vindo com um grupo, talvez o líder já o tenha feito.
5. Vá ao salão principal e espere que sua fila seja chamada. Neste recinto, fique em atitude respeitosa, em oração e não cruze seus braços ou pernas. Fique à vontade e sente-se ou fique em pé.
6. Quando sua fila for chamada, fique na fila e siga as indicações para entrar na sala.
7. Enquanto estiver na sala, fique em silêncio e concentre-se nos seus pedidos, problemas ou doença.
8. Quando passar pela Entidade, é possível que Ela lhe diga o que precisa mesmo antes que seu problema/pedido tenha sido traduzido para ela. Isto é normal. Tenha certeza de que entendeu o que lhe foi dito e não saia do recinto com dúvidas. As pessoas podem ajudar a esclarecer pontos mais tarde, mas somente você poderá se lembrar exatamente o que foi falado para você. Lembre-se que centenas de pessoas passam antes e depois de você.
9. Se lhe pedirem para sentar em um lugar específico, siga as instruções dos monitores das salas e sente-se onde lhe foi indicado. Feche os olhos e permaneça com eles fechados. Não cruze os braços ou as pernas e fique em concentração de olhos fechados até o final dos trabalhos. Você saberá que a sessão terminou quando todos rezarem juntos o Pai Nosso.
10. Quando todos se levantarem, poderá se levantar também e tomar um pouco de água fluída antes de sair da sala e ir para a fila da sopa. Se tiver perguntas, peça auxílio a um dos voluntários ou empregados da Casa, do lado de fora do salão. Não interpele os monitores das salas, pois eles estão preparando o ambiente para os trabalhos da tarde.
11. Quando for sua vez, tome a sopa, parte do seu tratamento, e então vá para o seu quanto para se repousar, almoçar e se preparar para os trabalhos da tarde.
12. A CASA RECOMENDA FIRMEMENTE QUE NÃO DEVE DESPERDIÇAR SEU TEMPO COM BATE-PAPOS INÚTEIS. SINTA-SE À VONTADE PARA FAZER PERGUNTAS E OBTER AS REPOSTAS QUE NECESSITA, MAS TENDE PASSAR O RESTO DO SEU TEMPO CONCENTRADO NO QUE O TROUXE AQUI. ISTO FARÁ UMA GRANDE DIFERENÇA.
13. E porque não ler o restante deste guia?

## ***Apêndice B – Tenho Uma Intervenção Espiritual Marcada, O Que Devo Fazer Agora?***

1. Chegue à Casa pelo menos 15 minutos antes do horário marcado para a intervenção.
2. Espere até que a Fila das intervenções seja chamada no salão principal.
3. Siga a fila até a sala das intervenções e sente-se conforme instruções.
4. Ouça com atenção as instruções dadas, em português e em inglês.
5. Pedirão para que você fique de olhos fechados e que coloque a mão direita no local da enfermidade. Se a região for de difícil acesso, ou houver mais de um lugar, então coloque a mão direita sobre seu coração. A outra mão deve ficar apoiada confortavelmente no seu colo com a palma virada para cima.
6. Durante a Intervenção, mantenha os olhos fechados e concentre-se na cura que deseja. Permaneça calmo(a) e permita que o trabalho seja feito. Algumas pessoas sentem coisas, outras não, algumas vêem coisas, outras não. Não há fórmula alguma para que você perceba isto. Simplesmente permita que o trabalho se faça e confie: o que está acontecendo é exatamente o que deve acontecer.
7. Quando os trabalhos terminarem, você será convidado a se levantar e a deixar a sala. Por favor, saia calmamente e procure a pessoa que dará a palestra pós-intervenção. Instruções lhe serão dadas sobre o que fazer em seguida.

## ***Apêndice C – Instruções Pós-intervenções.***

1. Considere esta intervenção espiritual como um procedimento muito sério. Embora não tenha sofrido nada semelhante a um procedimento médico, os seus órgãos funções ou sistemas foram afetados e você precisará de tempo para assimilar estas mudanças.
2. Faça repouso absoluto por pelo menos 24 horas.
3. Pegue um táxi para voltar para a pousada.
4. Leve seu suplemento para o seu quarto. Se não tiver certeza de qual suplemento tomar, consulte o Apêndice F : “O que devo fazer se receber várias doses de suplemento?”
5. Peça para alguém levar a sopa da Casa para seu quarto.
6. Deite-se e durma o mais que puder.
7. Não há problemas em se levantar para comer, ir ao banheiro, se sentir que pode fazê-lo; mas volte para a cama imediatamente.
8. Não retorne ao salão principal ou para as salas das correntes nas próximas 24 horas (Duas sessões completas após sua intervenção). Recomenda-se que não vá nem à Casa, porém se tiver um banho de cristal marcado, poderá ir e retornar ao seu quarto imediatamente após.
9. Nada de exercícios, ciclismo, danças, caminhadas, etc. Por pelo menos 8 dias.
10. Não tenha relações sexuais por 40 dias. (8 dias se não for sua primeira intervenção) Isto quer dizer nada de atividade sexual com ou sem parceiro(a).
11. Retorne para a fila da Revisão em 8 dias.
12. SE ESTIVER DEIXANDO ABADIÂNIA após sua intervenção, não carregue as suas malas. Peça ao motorista para fazê-lo. No check-in, peça ao empregado da companhia aérea para colocar suas bagagens na esteira. Em 8 dias, siga as instruções para a Revisão à distância.
13. Se teve um intervenção para os olhos, não leia, escreva assista a TV ou use o computador por 8 dias.

## ***Apêndice D – Instruções da Revisão.***


1. Siga estas instruções na sétima noite após sua Intervenção. (Se a intervenção foi na quarta-feira, o sétimo dia será a terça-feira seguinte)
2. Vá para a cama antes da meia-noite, vestido de roupas brancas e confortáveis.
3. Coloque um copo de água fluída da Casa ao lado da sua cama. (\*)
4. Faça uma oração a Dom Inácio para a remoção dos pontos espirituais e para revisar a sua intervenção.
5. Fique na cama até às 5 horas da manhã no mínimo. (Se precisar se levantar, volte logo para a cama)
6. Se não puder dormir, permaneça na cama com os olhos fechados e relaxe.
7. Pela manhã, ao acordar, tome a água e reze uma prece, agradecendo a Dom Inácio.
8. Se estiver em Abadiânia, vá à fila da Revisão à mesma hora da sua Intervenção. (Se a sua intervenção foi uma quinta feira as duas horas a sua revisão será a quinta seguinte as duas horas.)
9. Se já tiver deixado Abadiânia, na próxima vez que vier à Casa, vá para a fila da Revisão no primeiro.

(\*) Se você não tiver água da Casa, coloque um pouco de água filtrada num copo e faça uma oração pedindo que Dom Inácio abençoe a água.



## ***Apêndice E –O Que Fazer Com Os Suplementos.***

1. Você pode adquirir os suplementos na Farmácia ao lado da Livraria.
2. Se for o seu primeiro lote de suplementos, tome imediatamente uma cápsula e continue a tomá-las três vezes ao dia até que termine todos os frascos. Geralmente, toma-se imediatamente antes das refeições.
3. Deverá seguir uma dieta específica enquanto estiver tomando o suplemento. Ela consiste na não ingestão de álcool, carne de porco ou derivados, pimentas de todo tipo (Inclusive pimenta do reino, pimentas brancas, malaguetas, ou qualquer outra pimenta picante. Você pode comer pimentões.).
4. Termine completamente o frasco de suplemento antes de abrir um outro.
5. Continue o tratamento até a última cápsula.



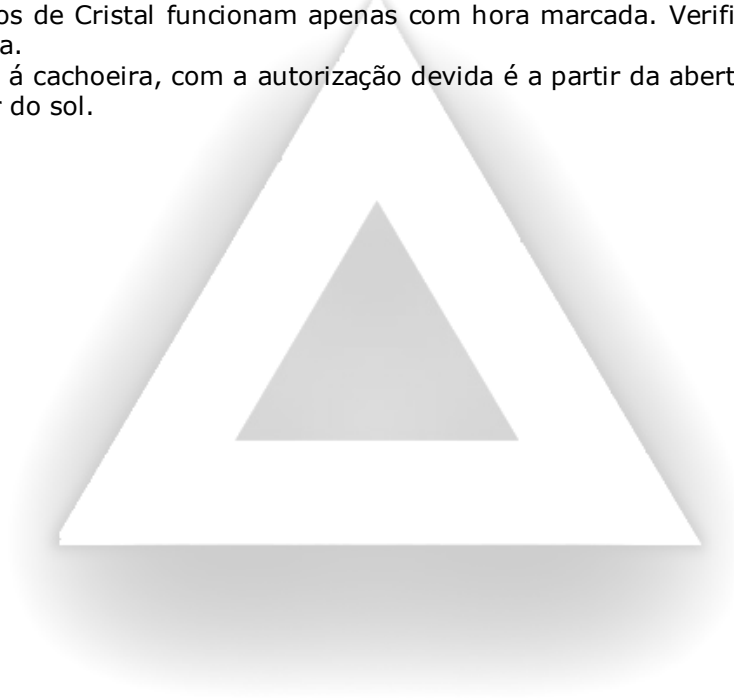
### ***Apêndice F – O Que Devo Fazer Se Receber Várias Doses de Suplemento?”***

1. Se o primeiro lote de suplemento lhe foi recomendado pela Entidade na primeira vez que passou por ela, e o segundo também quando passou pela Entidade, termine a primeira série de suplemento antes de começar a segunda.
2. Se o primeiro lote de suplemento lhe foi recomendado quando passou pela Entidade e o segundo na sua intervenção espiritual, então interrompa imediatamente a primeira série de suplemento e comece a tomar o segundo lote. Somente quando tiver terminado o segundo lote é que retomará o suplemento da primeira série, até terminar.
3. Se a primeira série lhe for dada na ocasião da sua intervenção espiritual e a segunda também numa intervenção, termine a primeira série e somente depois comece a segunda até terminar.
4. Se receber mais de duas séries de suplemento a regra é a seguinte: a prioridade é a do lote que foi dado na ocasião da primeira intervenção, depois, seguem aqueles que foram dados nas intervenções subseqüentes. Em seguida, seguem-se os lotes de quando passou pela Entidade, pela ordem cronológica em que lhe foi dado.



## **Apêndice G – Horários da Casa**

1. Os portões estão abertos todos os dias das 7.00 às 21.00 horas. Você é bem-vindo na Casa nestes horários.
2. As Salas das Correntes estão abertas às quartas, quintas e sextas-feiras das 7.45 até o término dos trabalhos da manhã e das 13.45 até o término dos trabalhos da tarde.
3. A lanchonete abre às quartas, quintas e sextas-feiras das 7:00 às 17.00 horas.
4. A livraria está aberta nos seguintes horários
  - a. Segunda e terça das 8.00 às 18.00 horas (das 7.00 horas nos dias de trabalho) e aos
  - b. Quarta, quinta e sexta das 7.00 às 18.00 horas
  - c. Sábados e domingos das 8.00 às 12.00 horas.
5. Os Banhos de Cristal funcionam apenas com hora marcada. Verifique os horários na livraria.
6. O acesso à cachoeira, com a autorização devida é a partir da abertura dos portões até o por do sol.



## **Apêndice H – A Cachoeira**

1. A cachoeira é um lugar sagrado da Casa, as seguintes regras foram estabelecidas pelas Entidades para ajudar a manter a cachoeira como um lugar ativo de cura. A cachoeira está aberta a partir do momento em que os portões da Casa se abrem até o por do sol.
2. Você precisa de uma autorização da Entidade por escrito para ir à cachoeira.
3. Você deve ir sempre acompanhado (a).
4. Homens e mulheres devem ir separadamente.
5. Por favor mantenha silêncio na área de cachoeira.
6. Máquinas fotográficas, equipamentos sonoros (leitor CD, cassete, MP3 etc.), sabão, velas ou incenso são proibidos.
7. Oferendas ou altares são proibidos na região da cachoeira.
8. Não remova nada da região da cachoeira, inclusive pedregulhos, cristais, flores ou qualquer outro objeto.
9. Mantenha-se em silêncio enquanto estiver na região da cachoeira.
10. Faça uma oração quando chegar a cachoeira e peça às Entidades que trabalhem com você.
11. Tome um breve e abundante banho debaixo da cachoeira e saia. (Lembre que outros aguardam)
12. Faça uma oração de agradecimento para terminar sua visita à cachoeira.
13. Não vá à cachoeira no escuro.
14. Nudez é proibida na área da cachoeira.
15. É prudente ir de Táxi se o seu grupo não é numeroso.
16. Respeite os outros. Quando descer na cachoeira feche o portãozinho e abra-o ao sair. Esta é a forma de comunicar aos que chegarem se podem descer o não.

## **Apêndice I – Questões Frequentes**

1. **Se eu tive minha primeira intervenção na minha primeira semana e depois uma outra intervenção na segunda semana, por quando tempo devo respeitar a abstinência sexual?** Por somente 40 dias.
2. **Se eu tive minha primeira intervenção 39 dias atrás, e agora tenho uma segunda intervenção, por quantos dias devo respeitar a abstinência sexual?** Deve observar 8 dias após a última intervenção.
3. **As Entidades operam?** A Casa de Dom Inácio não é um centro médico e não oferece nenhum tipo de tratamento médico. A Casa é um Centro Espiritualista, onde curas acontecem frequentemente por graça de Deus. Estas curas têm às vezes sido chamadas de cirurgias/operações pelo público em geral, referindo-se aos resultados obtidos. Isto não representa de modo algum o que acontece ou o que é oferecido na Casa de Dom Inácio. A Casa tem uma enfermaria onde pessoas que passaram mal durante a experiência espiritual na Casa são tratadas.
4. **Devo parar de tomar meus medicamentos prescritos quando estiver na Casa?** Não, a Casa é um centro espiritual e não tem autoridade alguma para recomendar-lhe que pare ou modifique seu tratamento médico. Tais decisões são do domínio e competência médica. A experiência na Casa é de ordem espiritual e não interferirá com nenhum tratamento que seu médico tenha prescrito.
5. **O suplemento à base de ervas interferirá com minhas receitas médicas?** O suplemento é composto de folhas e flores de maracujá moídas. Ele não tem nenhum valor medicinal ou contra indicações. Ele não interferirá com nenhum outro medicamento prescrito. Seu efeito é similar ao de qualquer outro chá de ervas.
6. **Não posso comer pimentas, mas posso ingerir Wasabi?** (Não é pimenta, não é?) Bem, tanto quanto sabemos, ninguém perguntou às Entidades sobre o Wasabi. Mas, tendo em conta que é muito forte e que você está fazendo um tratamento que não é disponível em nenhum outro lugar do mundo, acha que vale a pena correr o risco? Na dúvida, seja prudente!!!
7. **Tenho que usar roupas de baixo brancas?** As Entidades e a Casa pedem que você use roupa branca. Estas distinções detalhadas da moda ficam, entretanto, a sua inteira discrição.
8. **Posso dar o meu suplemento para minha esposa?** Este suplemento é energizado espiritualmente para você e somente para você. Os benefícios espirituais seriam nulos se dados à alguém para tomar.
9. **Porque tenho que pagar pelo suplemento?** As normas brasileiras de saúde exigem que todo suplemento destinado ao consumo humano deve ser

Casa de Dom Inácio – Guia para Visitantes em PORTUGUES  
processado e embalado em laboratórios de acordo com os padrões farmacêuticos. Isto envolve custos que a Casa deve cobrir. Se você não puder pagar os suplementos que a Entidade recomendar, por gentileza dirija-se ao administrador da Casa ou ao Diretor e eles farão o necessário para você.

10. **Porque há a regra de abstinência sexual?** A energia sexual pode ser muito forte e afetar algumas das energias sutis que agem no seu corpo após uma intervenção espiritual.
11. **Há algum ponto de vista científico sobre a Água Fluída?** Se estiver cientificamente interessado no porque da água fluída ser boa para você, poderá ler "Messages from Water" de Masaro Emoto. Este estudo demonstra o efeito das palavras ou mesmo pensamentos nos cristais da água. Se uma palavra escrita num pedaço de papel enrolado pode mudar as moléculas da água contida num frasco, e lógico conduir que o poder da oração e das energias espirituais podem também fazê-lo, provavelmente a um nível ainda mais elevado. Se levar em consideração que o corpo humano é constituído por 80% de água, parece óbvio que possamos ser afetados ao ingerir a água.
12. **Se eu já tiver passado pela Entidade antes, mas quiser mostrar algumas fotos de pessoas que nunca passaram pela Entidade, tenho que ficar na fila da Primeira ou da Segunda Vez?** Fique na fila da Segunda Vez.
13. **Passei na fila e a Entidade falou que ia me visitar á noite.** A entidade esta falando de uma visita espiritual que acontecerá quando você estiver dormindo. Não adianta ficar acordado (a) esperando porque ninguém ira bater na sua porta. Será melhor você dormir numa hora razoável e se preparar para um bom descanso. Se quiser pode colocar um copo de água fluída no criado antes de dormir. Ao acordar faça uma prece de agradecimento e beba a água. As vezes a Entidade aconselha que você devera ficar acordado(a) ate uma certa hora. Nestes casos e importante você ficar em concentração ou rezando ate a hora indicada. Não passe o tempo assistindo a TV ou jogando xadrez.
14. **A entidade falou que vai fazer (está fazendo) o meu trabalho, que quer dizer isso?** A entidade está comunicando que toma a responsabilidade de fazer o trabalho espiritual para resolver o seu pedido/necessidade. Isso é um compromisso que ele assume da sua parte e do lado espiritual. Lembre-se que você devera também fazer a sua parte para obter o resultado desejado.
15. **A Entidade falou que quer me ver à tarde (ou amanhã) que devo fazer?** Você devera entrar na fila das duas horas (ou a fila das oito horas do dia seguinte.)
16. **A Entidade marcou uma intervenção na mesma hora da mia revisão, que devo fazer?** A sua revisão será feita durante a intervenção. Você precisa entrar na fila das intervenções na hora marcada pela Entidade.
17. **Teve duas intervenções na mesma semana, devo fazer duas revisões?** Não, Você devera fazer o procedimento para remover os pontos espirituais

Casa de Dom Inácio – Guia para Visitantes em PORTUGUES  
duas vezes mais somente deverá entrar na fila da revisão correspondente a  
segunda intervenção.

